


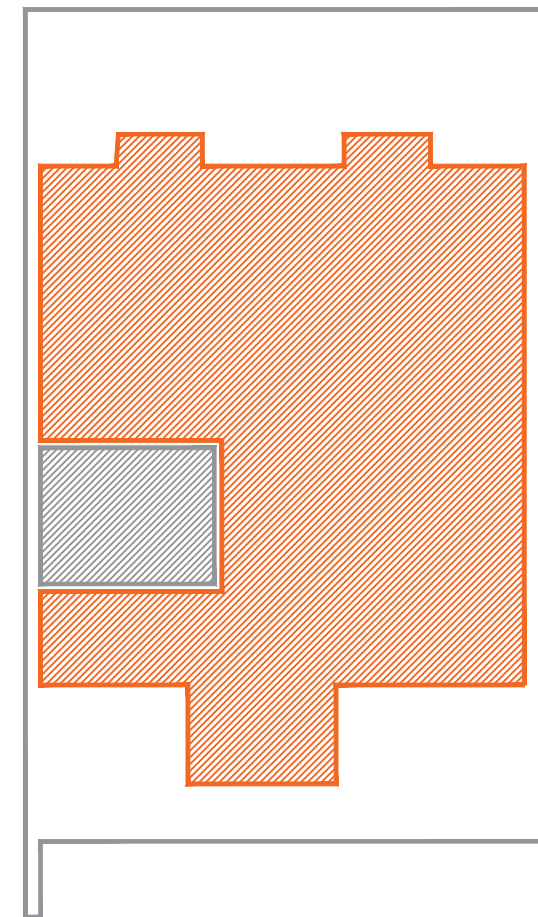
	1. Inkomhal, traphal	13.8m ²
	2. Toilet	2.3m ²
	3. Fietsen berging	9.7m ²
	4. Technische berging	3.9m ²
	5. Keuken	9.4m ²
	6. Eetruimte	14.9m ²
	7. Leefruimte	28.8m ²

TOTAAL NETTO OPPERVLAKTE +0 82.8m²
 TOTAAL BRUTO OPPERVLAKTE +0 98.6m²



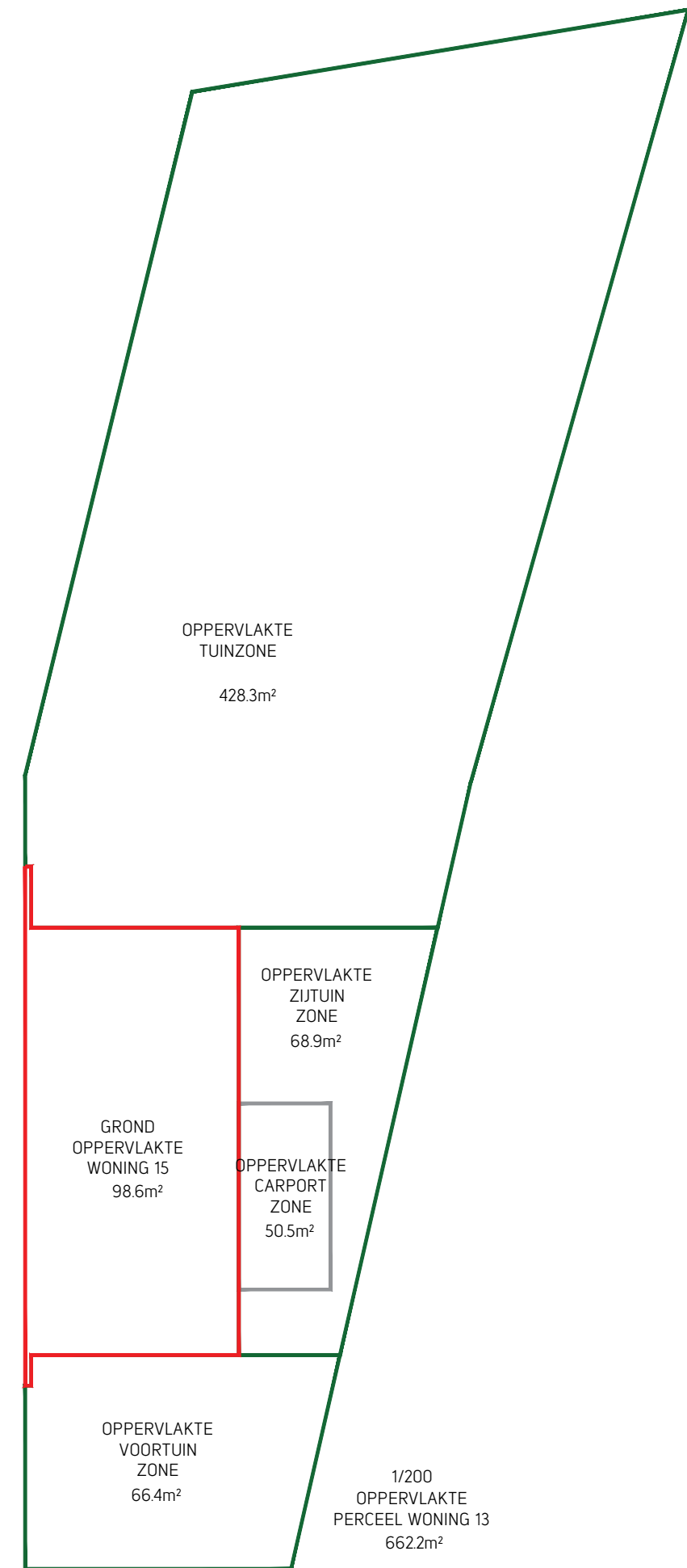
	8. Slaapkamer 01	11.8m ²
	9. Slaapkamer 02	15.5m ²
	10. Slaapkamer 03	11.9m ²
	11. Badkamer	11.0m ²
	12. Wasruimte	3.5m ²
	13. Nachthal & trap	7.6m ²
	14. Wc	1.3m ²

TOTAAL NETTO OPPERVLAKTE +1 62.6m²
 TOTAAL BRUTO OPPERVLAKTE +1 77.2m²



	15. Zolder	42.6m ²
	16. Traphal	4.1m ²

TOTAAL NETTO OPPERVLAKTE ZOLDER 46.7m²
 TOTAAL BRUTO OPPERVLAKTE ZOLDER 77.2m²



OPPERVLAKTE
TUINZONE
428.3m²

OPPERVLAKTE
ZIJTUIN
ZONE
68.9m²

GROND
OPPERVLAKTE
WONING 15
98.6m²

OPPERVLAKTE
CARPORT
ZONE
50.5m²

OPPERVLAKTE
VOORTUIN
ZONE
66.4m²

1/200
OPPERVLAKTE
PERCEEL WONING 13
662.2m²